








<div style="display: flex; justify-content: space-between; align-items: center;">  <div style="text-align: center;"> H. Ayuntamiento de Tantoyuca, Ver. Estado Analítico de Ingresos del 1 de enero al 31 de diciembre de 2018 </div>  </div>						
Rubro de Ingresos	Ingreso					Diferencia
	Estimado	Ampliaciones y Reducciones	Modificado	Devengado	Recaudado	
	(1)	(2)	(3 = 1 + 2)	(4)	(5)	
Impuestos	\$6,858,564.89	\$488,353.14	\$7,346,918.03	\$6,374,061.24	\$6,374,061.24	\$-484,503.65
Cuotas y aportaciones de seguridad social	-	-	-	-	-	-
Contribuciones de Mejoras	-	-	-	-	-	-
Derechos	\$5,765,568.02	\$1,104,031.94	\$6,869,599.96	\$6,612,827.84	\$6,612,827.84	\$847,259.82
Productos	\$3,147,894.37	\$5,654,433.61	\$8,802,327.98	\$5,778,900.38	\$5,778,900.38	\$2,631,006.01
Aprovechamientos	\$242,533.61	\$918,257.54	\$1,160,791.15	\$1,107,282.11	\$1,107,282.11	\$864,748.50
Ingresos por Venta de Bienes y Servicios	-	-	-	-	-	-
Participaciones y Aportaciones	\$350,616,976.21	\$27,938,554.18	\$378,555,530.39	\$378,119,750.61	\$378,119,750.61	\$27,502,774.40
Transferencias, Asignaciones, Subsidios y Otras Ayudas	\$2,190,725.05	\$2,500,000.00	\$4,690,725.05	\$2,500,000.00	\$2,500,000.00	\$309,274.95
Ingresos Derivados de financiamiento	-	\$65,373,912.00	\$65,373,912.00	\$65,373,912.00	\$65,373,912.00	\$65,373,912.00
Total	\$368,822,262.15	\$103,977,542.41	\$472,799,804.56	\$465,866,734.18	\$465,866,734.18	
				Ingresos excedentes		\$97,044,472.03
Estado Analítico de Ingresos Por Fuente de Financiamiento	Ingreso					Diferencia
	Estimado	Ampliaciones y Reducciones	Modificado	Devengado	Recaudado	
	(1)	(2)	(3 = 1 + 2)	(4)	(5)	
Ingresos de Gobierno	\$368,822,262.15	\$38,603,630.41	\$407,425,892.56	\$400,492,822.18	\$400,492,822.18	\$31,670,560.03
Impuestos	\$6,858,564.89	\$488,353.14	\$7,346,918.03	\$6,374,061.24	\$6,374,061.24	\$-484,503.65
Contribuciones de mejoras	-	-	-	-	-	-
Derechos	\$5,765,568.02	\$1,104,031.94	\$6,869,599.96	\$6,612,827.84	\$6,612,827.84	\$847,259.82
Productos	\$3,147,894.37	\$5,654,433.61	\$8,802,327.98	\$5,778,900.38	\$5,778,900.38	\$2,631,006.01
Aprovechamientos	\$242,533.61	\$918,257.54	\$1,160,791.15	\$1,107,282.11	\$1,107,282.11	\$864,748.50
Participaciones y aportaciones	\$350,616,976.21	\$27,938,554.18	\$378,555,530.39	\$378,119,750.61	\$378,119,750.61	\$27,502,774.40
Transferencias, asignaciones, subsidios y otras ayudas	\$2,190,725.05	\$2,500,000.00	\$4,690,725.05	\$2,500,000.00	\$2,500,000.00	\$309,274.95
Ingresos de Organismos y Empresas	-	-	-	-	-	-
Cuotas y aportaciones de seguridad social	-	-	-	-	-	-
Ingresos por venta de bienes y servicios	-	-	-	-	-	-
Transferencias, Asignaciones, Subsidios y Otras Ayudas	-	-	-	-	-	-
Ingresos derivados de financiamiento	-	\$65,373,912.00	\$65,373,912.00	\$65,373,912.00	\$65,373,912.00	\$65,373,912.00
Títulos y valores de la deuda pública interna a largo plazo	-	-	-	-	-	-
Préstamos de la deuda pública interna por pagar a largo plazo	-	\$65,373,912.00	\$65,373,912.00	\$65,373,912.00	\$65,373,912.00	\$65,373,912.00



 <p style="text-align: center;">H. Ayuntamiento de Tantoyuca, Ver. Estado Analítico de Ingresos del 1 de enero al 31 de diciembre de 2018</p> 						
Arrendamiento financiero por pagar a largo plazo	-	-	-	-	-	-
Total	\$368,822,262.15	\$103,977,542.41	\$472,799,804.56	\$465,866,734.18	\$465,866,734.18	
				Ingresos excedentes		\$97,044,472.03





MVZ. AMADO GUZMAN AVILES C. DELFINA DEL ANGEL HERNANDEZ
 Presidente Municipal Sindico

C. HOMERO SANCHEZ RIVERA LEC LEONORILDA PEREZ SANCHEZ
 Regidor Primero Tesorero